

PRECISION vous garantit :

- une satisfaction absolue
- plus de précision
- une productivité élevée
- une utilisation simple
- une plus grande fiabilité
- une performance maximale
- une sécurité renforcée.

PRECISION n'est pas une tronçonneuse double-tête ordinaire, elle est novatrice et atteint des niveaux de qualité et de performance auparavant inaccessibles.

La productivité est également extraordinaire.

En un clic, vous choisissez le traitement, placer le système de serrage novateur et c'est parti ...

Avec PRECISION, rien ne peut aller de travers. Tout est sous contrôle et est exécuté avec quelques clics.

PRECISION permet le choix des fonctions et le choix des matériaux. Tout est extrêmement rapide et simple.

Vous n'avez besoin que d'un doigt. Vous sélectionnez l'icône souhaitée sur l'écran tactile et PRECISION se configure automatiquement. Ensuite, le processus de sciage se poursuit d'un simple clic.

Cette machine est équipée avec :

- **Carter de protection enveloppant chaque tête de sciage pneumatiquement escamotable.**
- Motoréducteur à courant continu assurant le déplacement de la tête de droite, position déterminée par système électronique (*précision 0.1 mm/m*). Déplacement tête mobile sur 2 glissières à cages à billes.
- Moteur TRI 400 V, puissance 2.2 kW (*chaque tête*).
- **Déplacement automatique de la tête mobile par moteur Brushless (contrôlé numériquement).**
- Support de matériau intermédiaire mécanique.
- Pupitre de commande à 2 mains.
- Dispositif de lubrification des fraises-scies sur chaque tête.

Pupitre de commande avec clavier amovible et écran tactile couleur TFT 10,4" permettant :

- De **visualiser la forme et le positionnement du profilé dans les étaux.**
- Programmation de l'inclinaison des têtes de sciage par rapport à la verticale.

PRECISION	CS2	DS2
Nombre d'axes :	1	3
Vitesse de déplacement motorisé de la tête mobile (<i>en m/mn</i>) :	25	25
Avance hydropneumatique des lames de scie	X	X
Inclinaison pneumatique des têtes de sciage de 90° à 22.30° (<i>vers l'extérieur</i>) avec système de contrôle mécanique des angles intermédiaires	X	
Inclinaison électronique des têtes de sciage de 90° à 15° (<i>vers l'extérieur</i>)		X
(<i>Pour le sciage des profilés PVC, cette machine peut être livrée avec un pivotement des têtes jusqu'à 22.30° vers l'intérieur</i>).	X	X
Dispositif de lubrification par micro-pulvérisation	<i>option</i>	X
Coupe mini standard avec 2 têtes à 90°	340 mm	340 mm
Coupe mini avec logiciel PRO avec 2 têtes à 90° (<i>option</i>)	230 mm	230 mm
Coupe mini avec logiciel PRO avec 2 têtes à 45° (<i>option</i>)	210 mm	210 mm

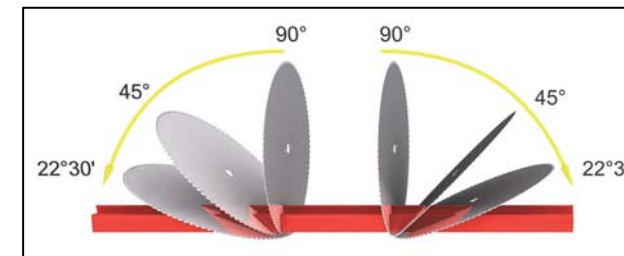
EISMO

Anciennement EISELE DIFFUSION
Rue de l'Artisanat BP 15
68730 BLOTZHEIM Cedex
Tel. 03 89 68 45 66
Fax 03 89 68 89 72

Internet : www.eismo.fr
E-mail : eismo@eismo.fr

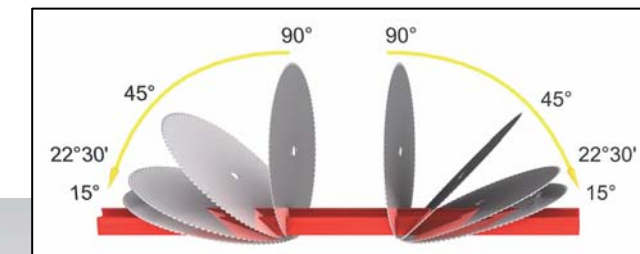
TRONÇONNEUSE DOUBLE-TÊTE CN à 1 ou 3 axes pour profilés ALU

PRECISION CS2 (1 axe)



Parce que PRECISION ne laisse rien au hasard. Vous choisissez la coupe, PRECISION la réalise.

PRECISION DS2 (3 axes)

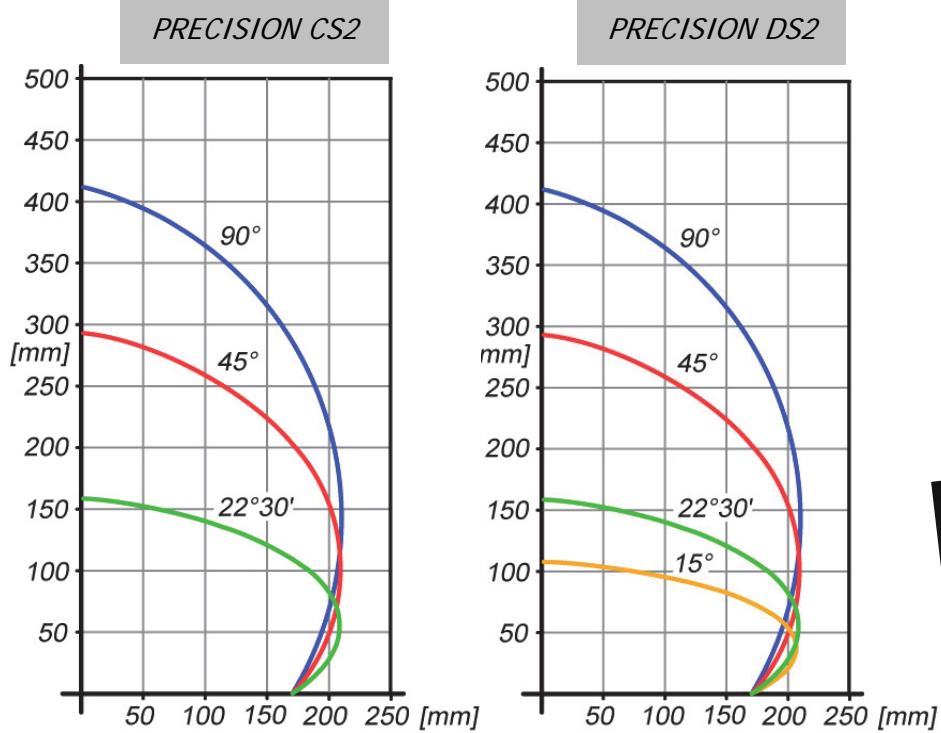


Permet des coupes biaisées de 22.30° à 90° par pivotement pneumatique des têtes de sciage (**CS2**) ou de 15° à 90° par pivotement électronique des têtes de sciage (**DS2**).

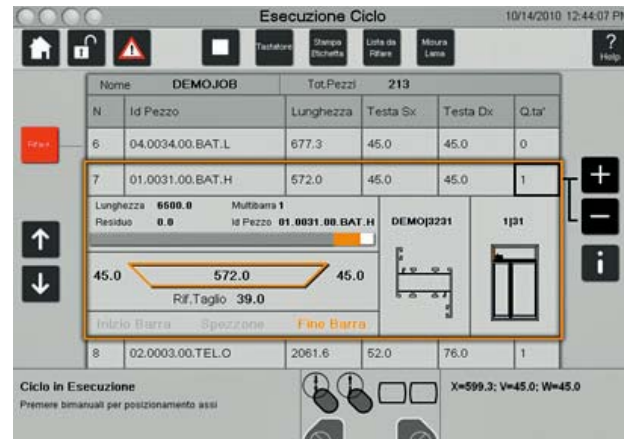
Pour des longueurs de coupe maxi de 5000 ou 6000 mm.



**TRAVAIL
PARFAIT**




Avec une lame de Ø 550 mm




Ecran tactile
TFT couleur

**CLIQUEZ
ET COUPEZ**



Pivotement des têtes de sciage (vers l'extérieur)



Pivotement des têtes de sciage vers l'intérieur uniquement pour la version PVC



Cartier enveloppant chaque tête de sciage pneumatiquement relevable


TRAVAIL RAPIDE

La productivité est également extraordinaire.

PRECISION n'est pas seulement :

- Précise,
- Facile à utiliser,
- Sûre,
- Multifonctionnelle,

Elle est aussi rapide.



Pivotement des têtes jusqu'à 15° vers l'extérieur (DS2)