

EISMO

Anciennement EISELE DIFFUSION
10, rue de l'Artisanat - CS70015
68730 BLOTZHEIM
Tel. 03 89 68 45 66
Fax 03 89 68 89 72

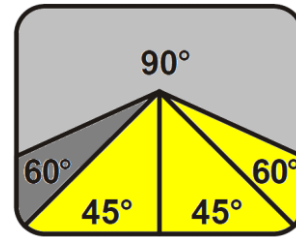
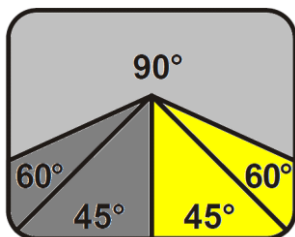


Internet : www.eismo.fr
E-mail : eismo@eismo.fr

TRONÇONNEUSES À RUBAN Manuelles



PULLDOWN 120
(Bâti en option)



BASICUT 275.230 DG




Pour coupes droites et biaisées 45° (voir jusqu'à 60° à droite).

Version 07.2021


TRONÇONNEUSES À RUBAN Manuelles

BASICUT 275.230 DG PULLDOWN 120



PULLDOWN 120

Etau principal manuel à approche rapide



BASICUT 275.230 DG



Ressort de traction



BASICUT 275.230 DG

Pivotement archet de scie



Cette machine est équipée avec :

- Moteur MONO 230 V non commutable (PULLDOWN 120).
- Moteur TRI 400 V non commutable (BASICUT 275.230 DG).
- Bâti fixe (En option sur PULLDOWN 120).
- Archet de sciage en fonte.
- Etau manuel avec **approche rapide et blocage par levier à excentrique**.
- Ressort de traction facilitant le mouvement de l'archet de sciage (BASICUT 275.230 DG).
- Dispositif de lubrification du ruban, par pompe électrique (BASICUT 275.230 DG).

BASICUT 275.230 DG					1.10 / 1.50 kW	40 / 80 m/mn	2720 x 27 x 0.90 mm
0°	Ø 230	275 x 180	250 x 230	230 x 230			
45° D	Ø 190	190 x 150	170 x 230	180 x 180			
45° G	Ø 170	185 x 100	90 x 230	150 x 150			
60° D	Ø 120	120 x 100	120 x 100	100 x 100			
60° G	---	---	---	---			
PULLDOWN 120					0.25 / 0.37 kW	37 / 74 m/mn	1620 x 13 x 0.65 mm
0°	Ø 120	160 x 70	150 x 120	120 x 120			
45° D	Ø 90	100 x 90	90 x 120	90 x 90			
45° G	---	---	---	---			
60° D	Ø 55	55 x 65	55 x 65	55 x 55			
60° G	---	---	---	---			