

EISMO

Anciennement EISELE DIFFUSION
Rue de l'Artisanat BP 15
68730 BLOTZHEIM Cedex
Tel. 03 89 68 45 66
Fax 03 89 68 89 72


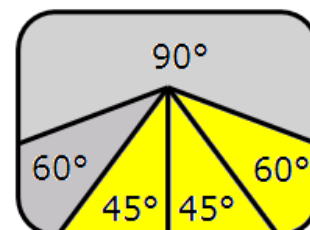
MACHINES POUR LA COUPE DES METAUX
MACHINES POUR L'USINAGE ALU

EISMO

Internet : www.eismo.fr
E-mail : eismo@eismo.fr

SCIE À RUBAN **Automatique à CN 2 axes**

ERGONOMIC 290.250 DGA



Pour coupes droites et biaisées à 45° (*gauche et droite*) et jusqu'à 60° à droite.



Version 03.2011

SCIE À RUBAN
Automatique à CN 2 axes

ERGONOMIC 290.250 DGA




Chemin avec étai avance-barre



Etau principal et plateau tournant







Vérin de descente et palpeur approche rapide archet



Vérin déplacement étai

Scie à ruban automatique à commande numérique 2 axes

- Sur l'axe de l'avance-barre et sur l'axe du pivotement gauche / droite de l'archet.
- Course avance-barre 1500 mm.
- Pivotement automatique de la tête de sciage en liaison avec l'avance-barre (*pivotement par chaîne + moteur électrique, blocage en position par vérin hydraulique*).
- Equipée d'un groupe hydraulique.

				
0°	Ø 230	200 x 300	200 x 300	230 x 230
45°R	Ø 195	100 x 130	100 x 130	195 x 195
45°L	Ø 200	130 x 190	130 x 190	200 x 200
60°R	Ø 135	95 x 130	95 x 130	95 x 95
60°L	---	---	---	---



1,5 kW



20 à 120 m/mn



2910 x 27 x 0.9 mm



2665 x 1450 x 1600 mm