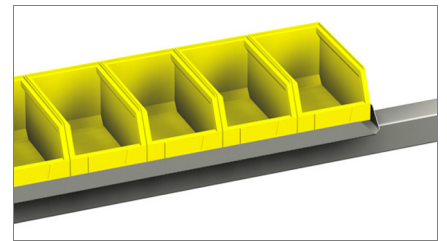


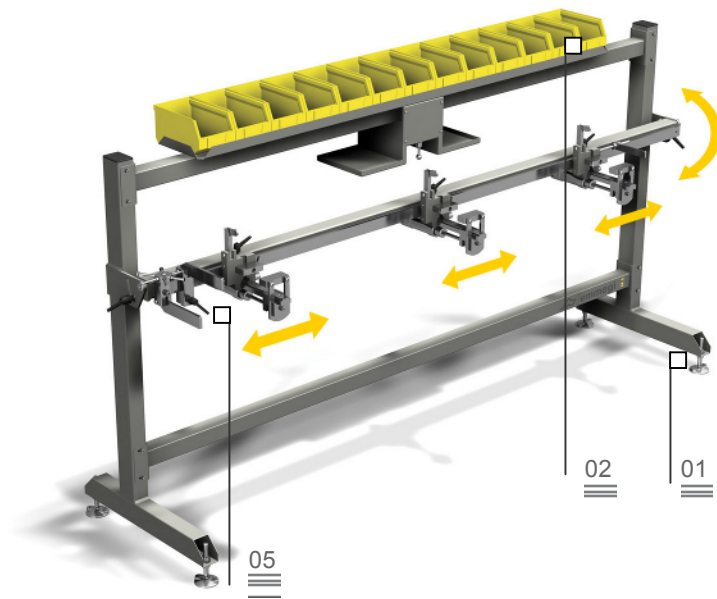
Pieds réglables 01




Bacs 02

## Assembler

Table de montage pour paumelles et garnitures




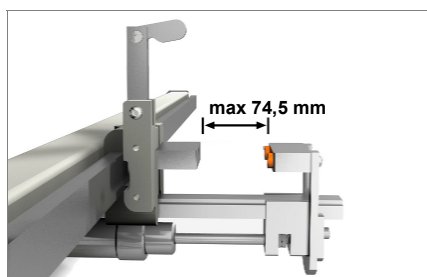
La mise au point d'un flux correct des matériels, qu'il s'agisse de produits semi-finis, de composants en cours de montage ou de produits finis, revêt une importance primordiale dans le processus de rationalisation et d'optimisation du cycle de production. La ligne Logistique d'Emmegi offre aux entreprises une réponse concrète à toutes les exigences de stockage, de manutention et d'assemblage. Assembler est une table pour le pré-assemblage de paumelles et de garnitures sur des châssis en aluminium, doté de trois étaux pneumatiques.



Circuit pneumatique 03

Etaux pneumatiques 04

Butées programmables 05



# Assembler

Table de montage pour paumelles et garnitures

## 01 Pieds réglables

Pieds réglables en hauteur qui ont une double fonction : faire en sorte que la table de travail atteigne la hauteur voulue et que le chemin soit parfaitement aligné sur les autres produits de la ligne Dynamique. Ils permettent par ailleurs l'ancrage au sol au moyen de perçages prévus dans ce but.

## 02 Bacs

Une série de bacs très commodes permet de ranger les menuiseries de manière simple et ordonnée afin d'identifier les objets au premier abord.

## 03 Circuit pneumatique


Raccords à joint rapide qui assurent l'alimentation en air comprimé avec beaucoup de facilité.

## 04 Eaux pneumatiques

Une série d'étaux pneumatiques, réglables en position horizontale, assurent le serrage convenable du profilé.

## 05 Butées programmables

6 butées programmables permettent une bonne adaptation aux différents types de profilé.



### CARACTERISTIQUES TECHNIQUES

Butée pour définir la position de la paumelle centrale	1
Butées pour préétablir la position de la paumelle supérieure et inférieure	
Butées programmables pour le montage des paumelles sur 6 types de profilé	
Entraxe maximum entre la paumelle supérieure et inférieure (mm)	2200
Tablettes porte-outils revêtues de caoutchouc	2
Tablette pour accessoires équipée de 13 bacs porte-objets	
Inclinaison réglable de la table de travail	15° + 45°
Hauteur réglable de la table de travail (mm)	880 + 980
Etaux pneumatiques avec presseurs antidérapants et surfaces d'appui en PVC	3
Circuit pneumatique avec 2 raccords à joint rapide et tuyau spiralé rilsan	